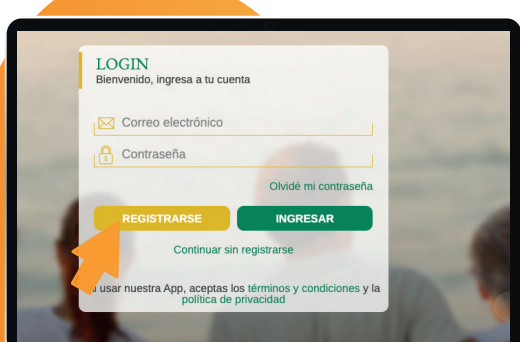
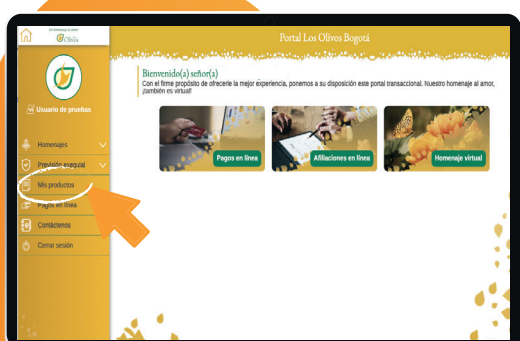


1. Ingresa a:
www.losolivosbogota.com
Selecciona el botón llamado **portal Los Olivos** ubicado en la parte superior derecha de la pantalla

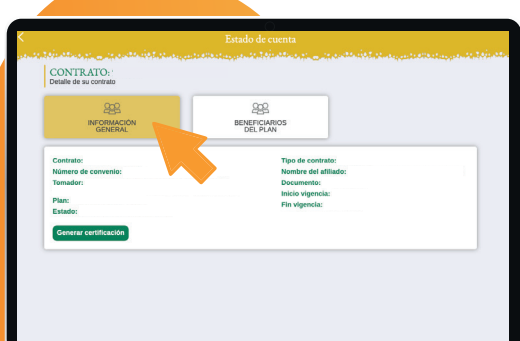


2. Para ingresar al portal transaccional debes estar registrado, si ya lo estás debes ingresar el correo y la clave de acceso.

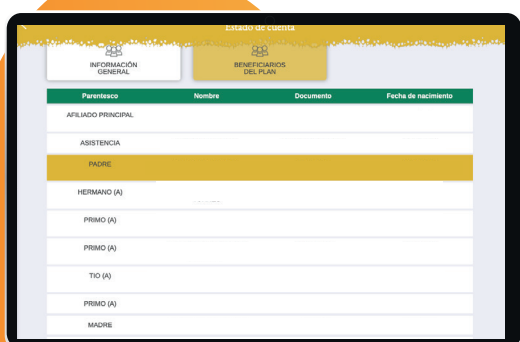
*Sigue los pasos que la plataforma te va indicando para el registro



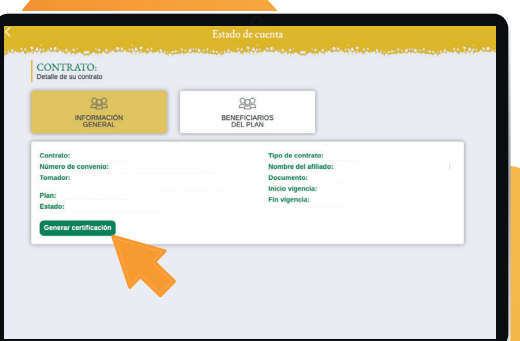
3. Para ver los planes de previsión con los que se cuenta, ingresa a la opción **Mis productos** del menú de la izquierda:



4. Para ver el detalle del plan, da clic sobre el nombre de la entidad y aparecerá el botón **INFORMACIÓN GENERAL**



5. Si deseas ver la información de beneficiarios da clic en el botón **BENEFICIARIOS DEL PLAN**



6. Si deseas generar la certificación de afiliación, da clic en el botón generar certificación esta será enviada al correo electrónico.

COMUNICATE CON NOSOTROS

Bogotá: • 📞 (1) 340 4055 • Línea Nacional: 01 8000 911 134 • **#317**

📘 LosOlivosBogota

🌐 www.LosOlivosBogota.com

📷 LosOlivosBogota

📱 Los Olivos Bogotá